



STAREA ACTUALĂ ȘI TENDINȚELE DE DEZVOLTARE A SECTORULUI DE POMUȘOARE PE PLAN MONDIAL ȘI ÎN REPUBLICA MOLDOVA



27 noiembrie 2018



MOMENTELE CHEIE

- „ LOCOMOTIVELE “ PIETII MONDIALE DE POMUȘOARE
- LOCUL MOLDOVEI PE ARENA INTERNAȚIONALĂ
- PRODUCEREA SAU CONSUMUL DE POMUȘOARE ÎN RM:
CE ESTE MAI MULT ???



STATISTICA MONDIALĂ DE POMUȘOARE

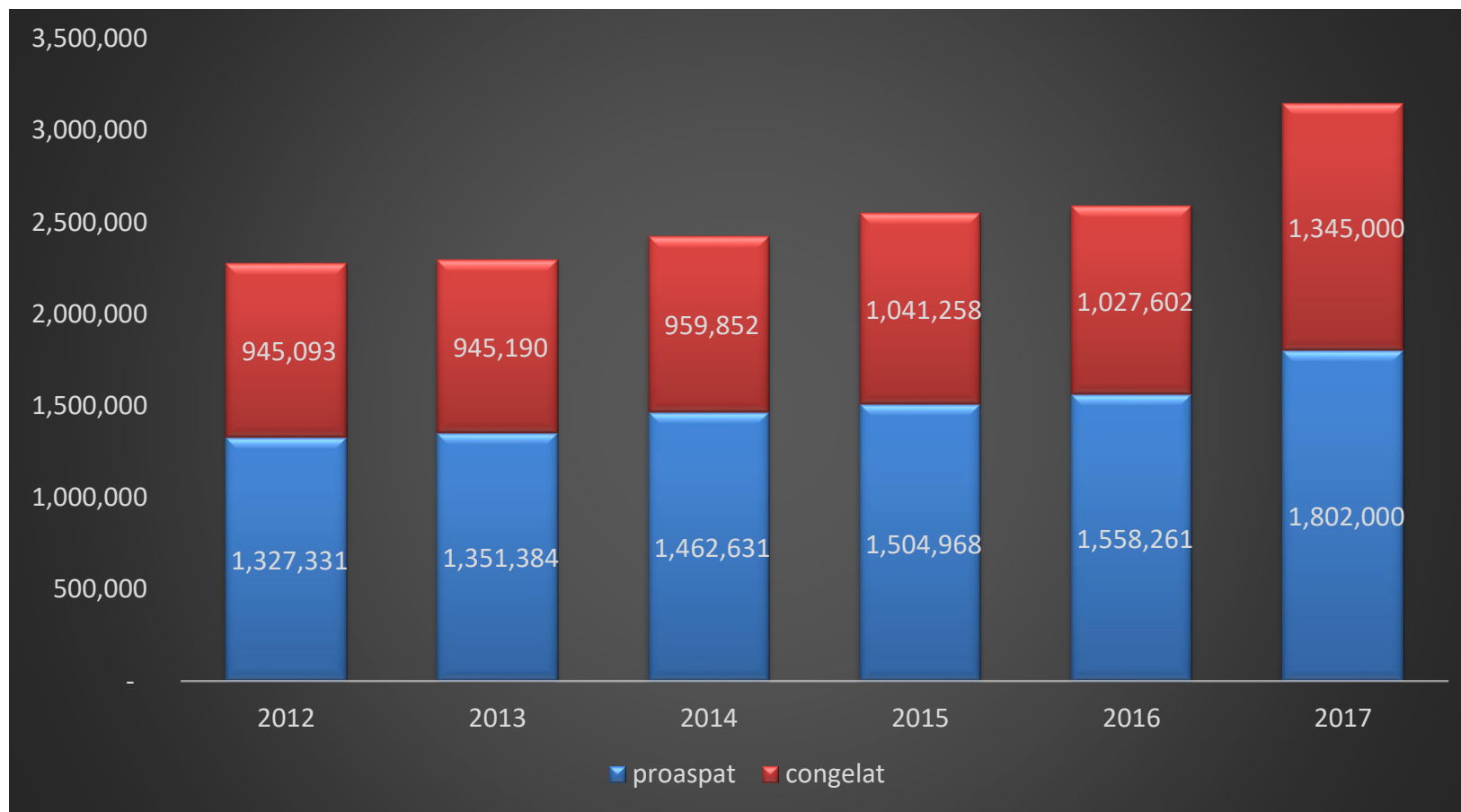
VOLUMUL TOTAL DE PRODUCERE

- 2017 - 14 mil. tone , dublu față de 2000
- 2020 - 15.4 mil. tone prognozare

• VOLUMUL TOTAL DE EXPORT

- 2017 - 1.8 mil. tone în stare proaspătă, triplu față de 2000
1,3 mil. tone în stare congelată, triplu față de 2000
- 2020 - 2.1 mil. tone prognozare

Exportul de pomușoare global în stare proaspătă și congelată , t





CĂPȘUNILE

• PRODUCERE

- 2017 - 9.7 mil. tone, 2.2 ori mai mult față de 2000
- 2020 - 11.3 mil. tone prognozare

• EXPORT

- 2017- 1.0 mil. tone in stare proaspătă, 2.1 ori mai mult față de 2000
0.573 mil. tone in stare congelată , 2 ori mai mult față de 2000
- 2020 - 1.6 mil. tone prognozare (proaspătă + congelată)



ZMEURE ȘI MURE

PRODUCERE

- 2018 - 1.30 mil. tone, 2.3 ori mai mult față de 2000
- 2020 -1.40 mil. tone prognozare

• EXPORT

- 2017 -0.27 mil. tone în stare proaspătă , 6.4 ori mai mult față de 2000
0.505 mil. tone în stare congelată , 6 ori mai mult față de 2000
- 2020 - 1 mil. tone prognozare (proaspătă + congelată)

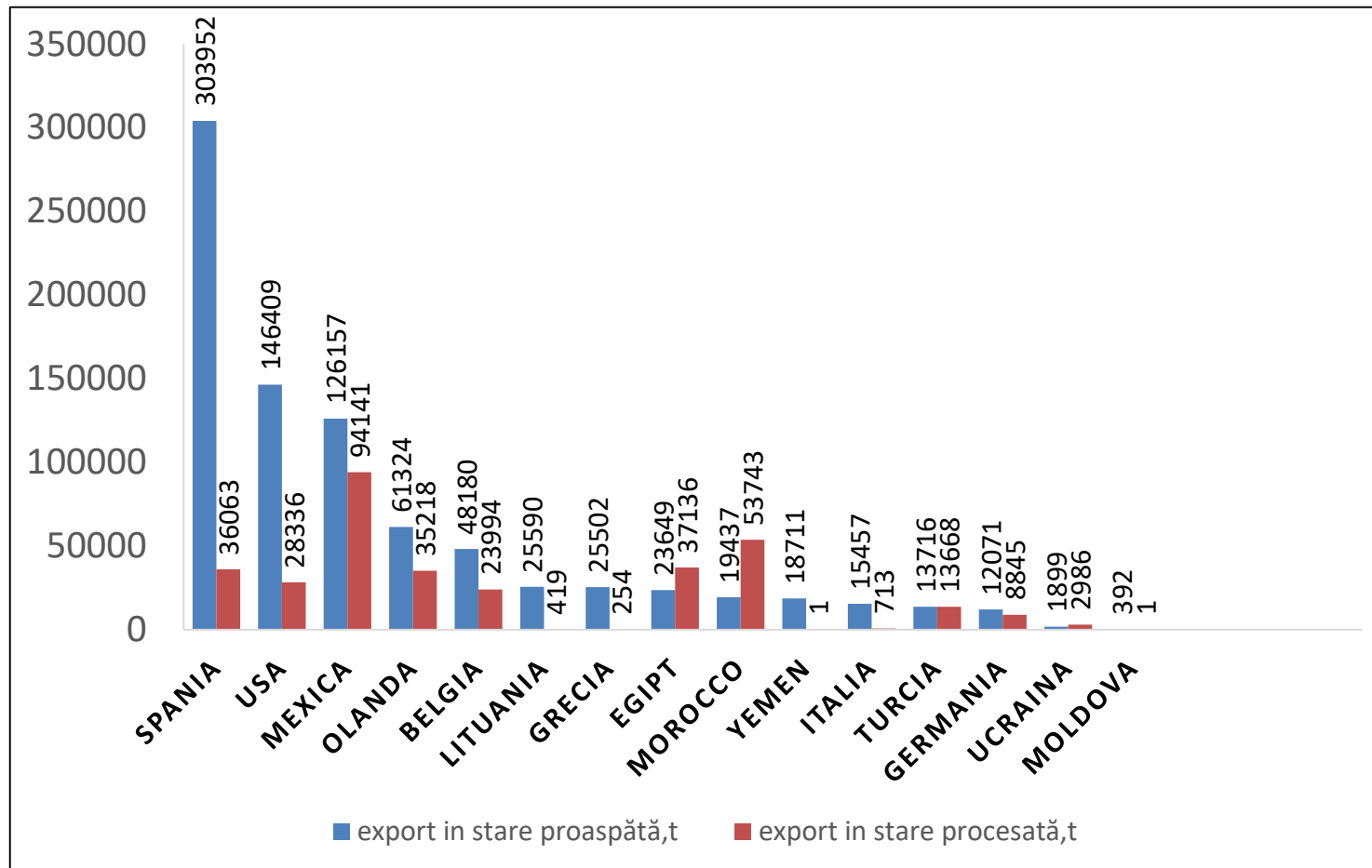


TENDINȚELE MONDIALE ÎN SECTORUL DE POMUȘOARE

- Comerțul internațional cu „fructe moi ” crește cu **7-8 %** anual
- Comerțul internațional cu „fructe tari” crește cu **2-3 %** anual
- Cele mai vândute **3** tipuri de „fructe moi ” pe piața internațională sunt: *căpșuni* , *zmeure* , *afine*
- Cele mai interesante fructe de nișă sunt : *murele* , *coacăze roșii* , *agrișe*
- Cei mai mari consumatori de pomușoare în UE sunt : **Germania** , **Franța** , **Marea Britanie** , **Belgia**
- Piața asiatică de producere a pomușoarelor crește cel mai intens în lume
- Continentul Nord-American are cea mai dezvoltată și complexă piață de desfacere a pomușoarelor (căpșuni, zmeure, mure, afine) în stare proaspătă , cu o distribuție constantă pe tot parcursul anului calendaristic
- Consumul de mure în Europa rămâne relativ mic, în comparație cu continentul Nord și Sud american



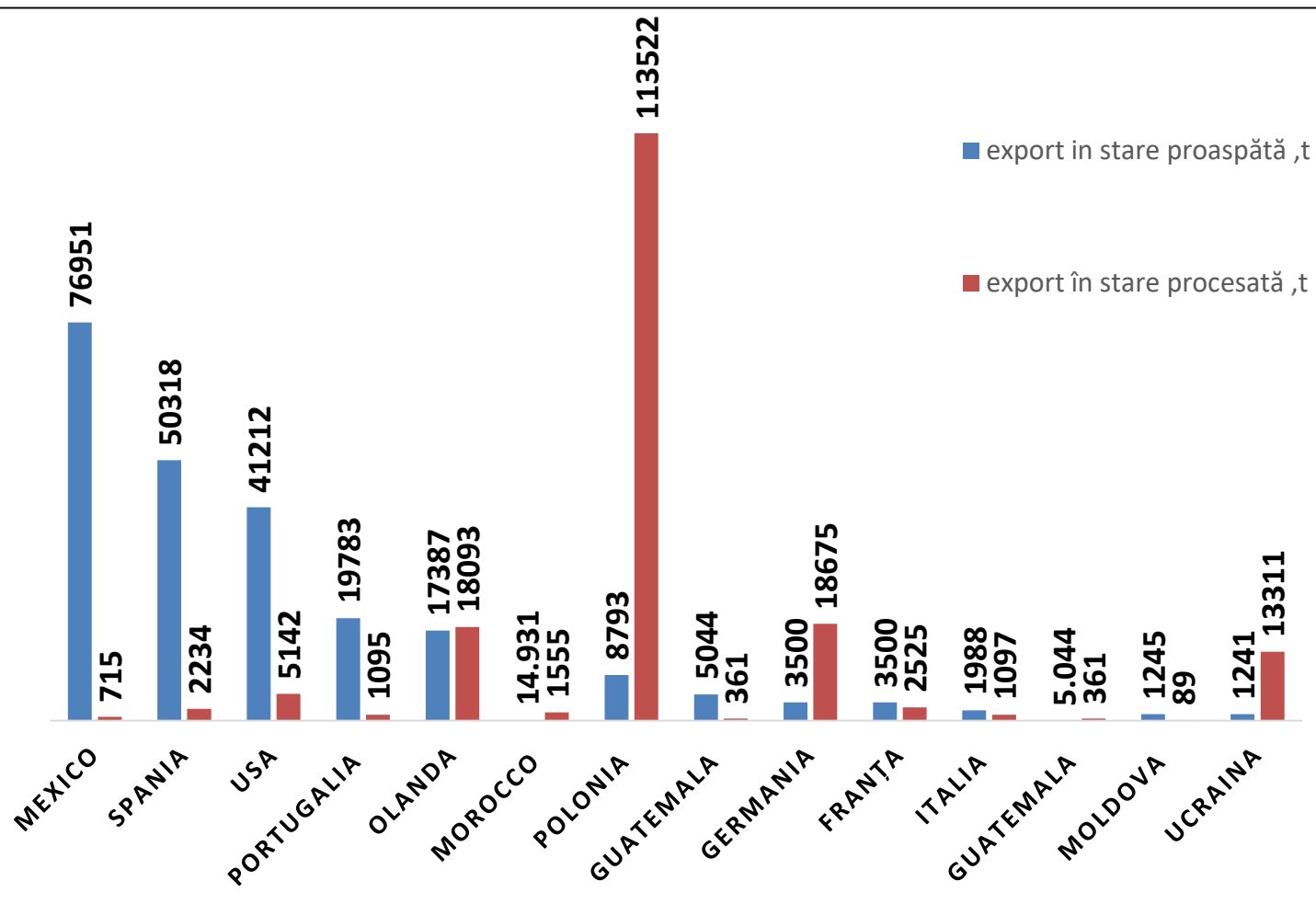
CLASAMENTUL MONDIAL AL PRINCIPALELOR ȚĂRI EXPORTATOARE DE CĂPȘUNI, 2017



*Volum total global
în stare proapată-
947 847 t*

*Volum total global în
stare procesată-
573 043 t*

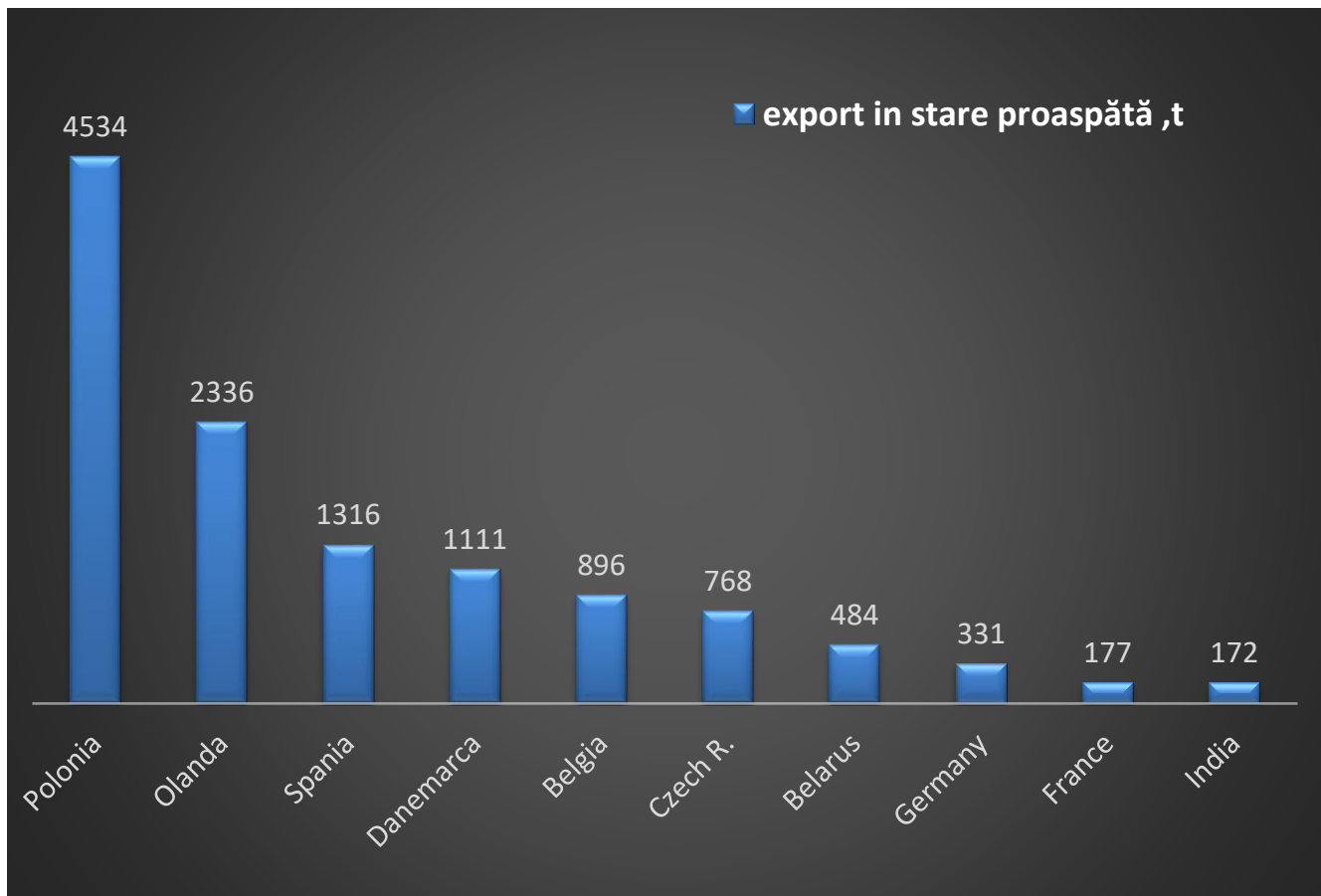
CLASAMENTUL MONDIAL AL PRINCIPALELOR ȚĂRI EXPORTATOARE DE ZMEURE ȘI MURE, ANUL 2017



*Volum total exportat
global în stare
proaspătă - 267,577 t*

*Volum total exportat
global în stare
congelată - 504 694 t*

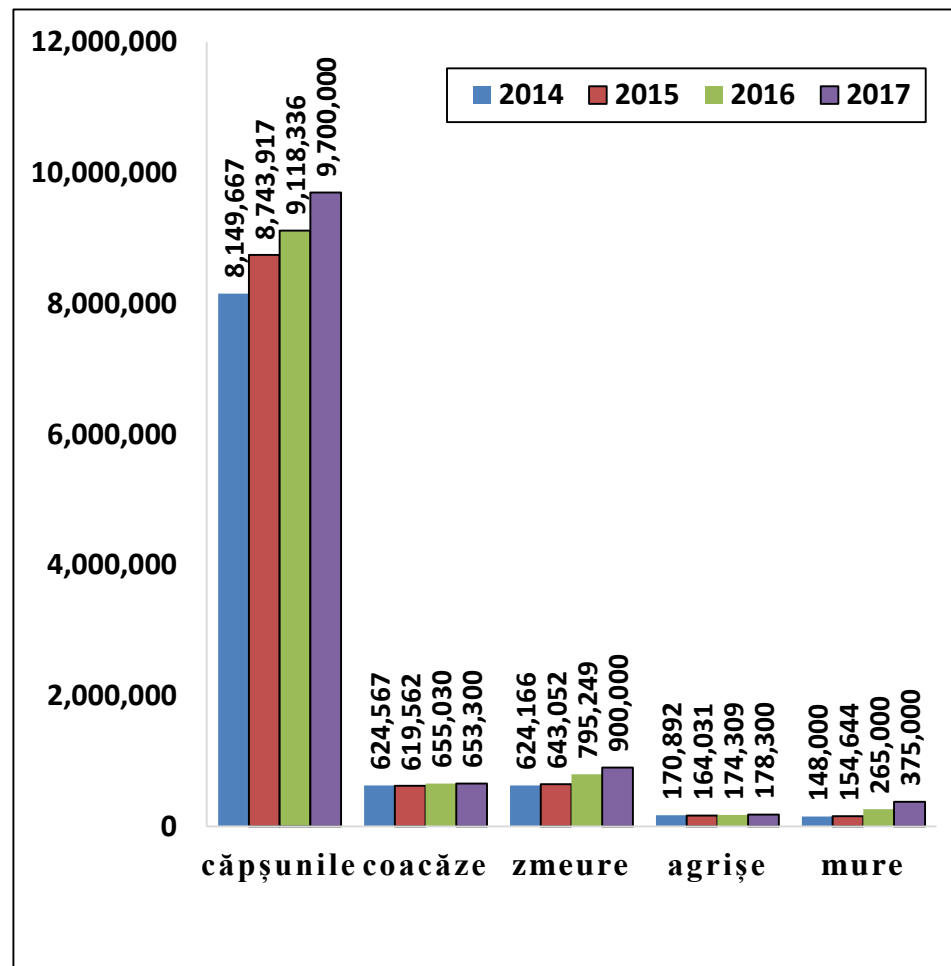
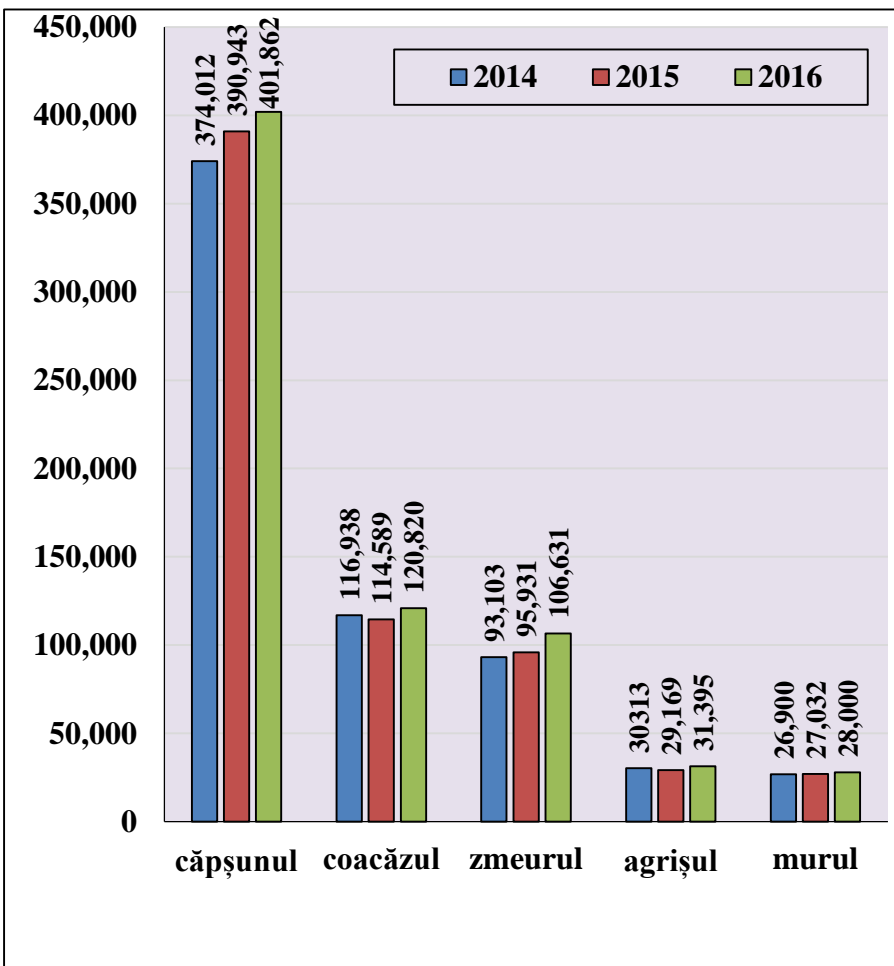
CLASAMENTUL MONDIAL AL PRINCIPALELOR TĂRI EXPORTATOARE DE COACĂZE ȘI AGRIȘE ÎN STARE PROASPĂTĂ , ANUL 2017



Volum total exportat in
stare proaspătă – **13 497 t**

DINAMICA SUPRAFETELOR TOTALE PE GLOB LA 5 SPECII, HA

DINAMICA PRODUCȚIE RECOLTATE PE GLOB LA 5 SPECII, T





SECTORUL DE CULTIVARE A ARBUȘTILOR FRUCTIFERI ȘI CĂPȘUNULUI ÎN RM

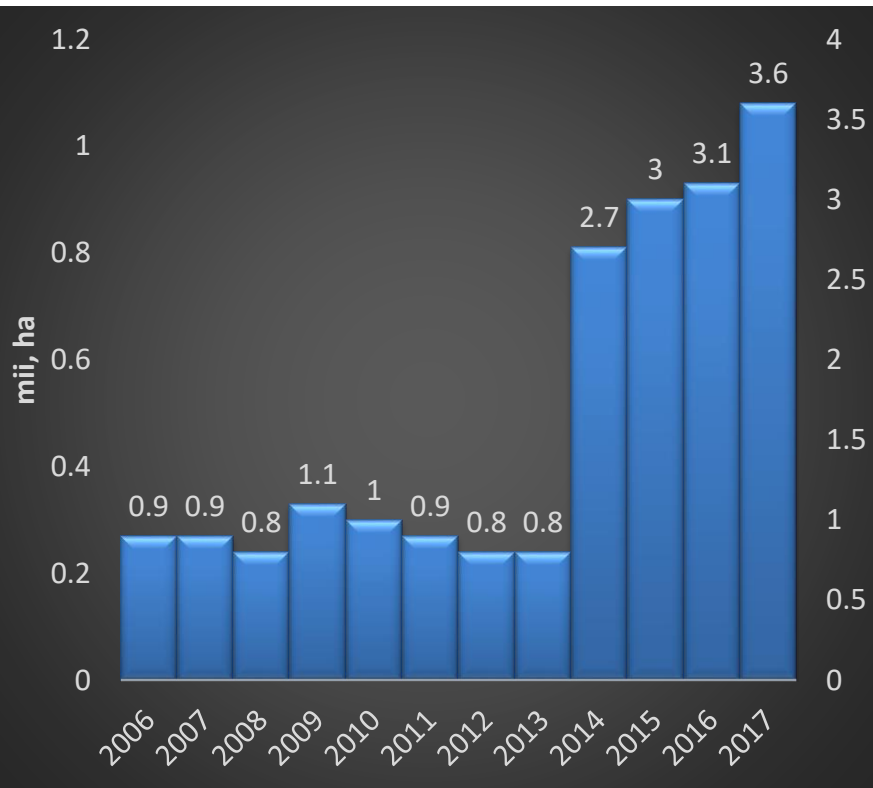
- În general anul **2018** a fost un an mediu favorabil pentru producătorii de pomușoare, cu unele excepții la cultura zmeurului, murului și goji;
- **Agrișul** a trecut în categoria culturii de „nișă”;
- Au intrat în fructificare plantațiile de **cătină albă**, **aronie și goji** - o perspectivă pentru producători și exportatori !!!
- **Pentru prima dată În 2018** sau exportat fructele de goji și cătină albă, în volum total de 50 t, din care 45 t în stare congelată !!!!
- Ca urmare gama pomușoarelor exportate se mărit de la 4 la 6 tipuri (*căpșuni, zmeure, coacăze, mure, goji și cătini albe*) în stare proaspătă ;
- În **2018** exportul de pomușoare a crescut cu **64%** și a constituit 2800 t, sau cu **1000 t** mai mult față de anul **2017**



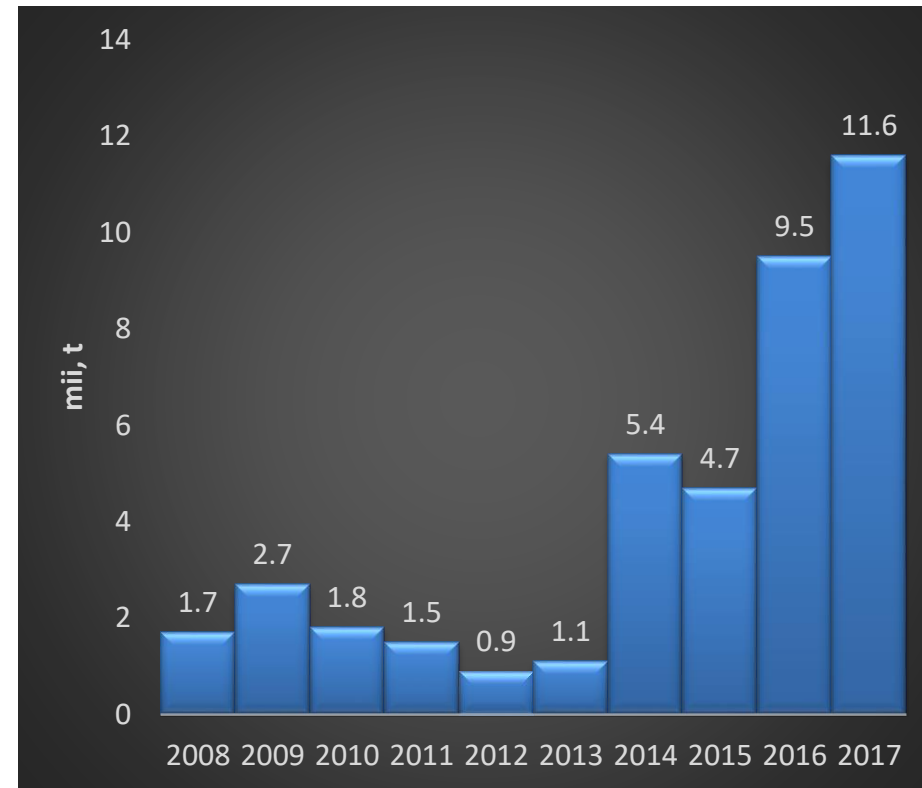
PROBLEME DE BAZĂ CE ÎNTÂMPINĂ PRODUCĂTORII DE POMUȘOARE DIN RM

- lipsa unui material săditor calitativ
- lipsa specialiștilor calificați în domeniu
- lipsa soiurilor performante , cu potențial biologic înalt la ha
- apariția problemei de import a materialului săditor de peste hotare , la un preț mai scump
- neștiința sau nerespectarea conștientă de către producători ai factorilor agrotehnici la înființarea și menținerea plantației de arbuști fructiferi sau căpșun
- lipsa apei pentru irigare sau prezența apei sărate în regiune
- prezența slabă a forței de muncă pentru mentenanță și recoltare
- lipsa cooperării dintre producători la vânzarea în comun a recoltei , la export sau local
- lipsa laboratoarelor performante de testare a solului, apei și țesuturilor frunzei
- lipsa sau prezența pieței slabe de desfacere a unor tipuri de pomușoare în RM

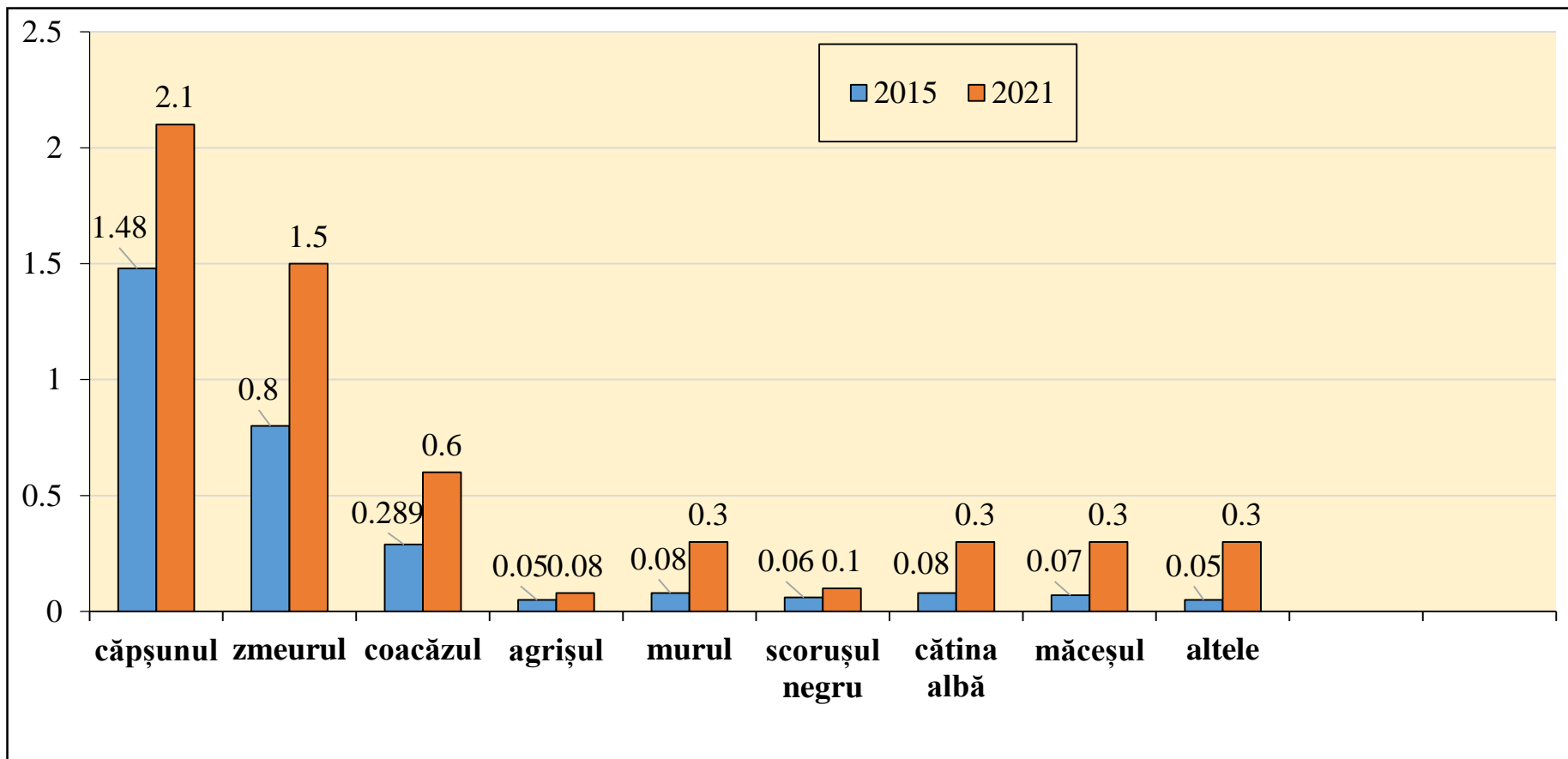
DINAMICA SUPRAFAȚELOR TOTALE CU PLANTAȚII DE ARBUȘTI FRUCTIFERI ȘI CĂPȘUN



DINAMICA PRODUCȚIEI TOTALE DE POMUȘOARE



Dinamica suprafețelor prognozate cu arbuști fructiferi și căpșun în RM din anul 2015 până-n anul 2021, ha

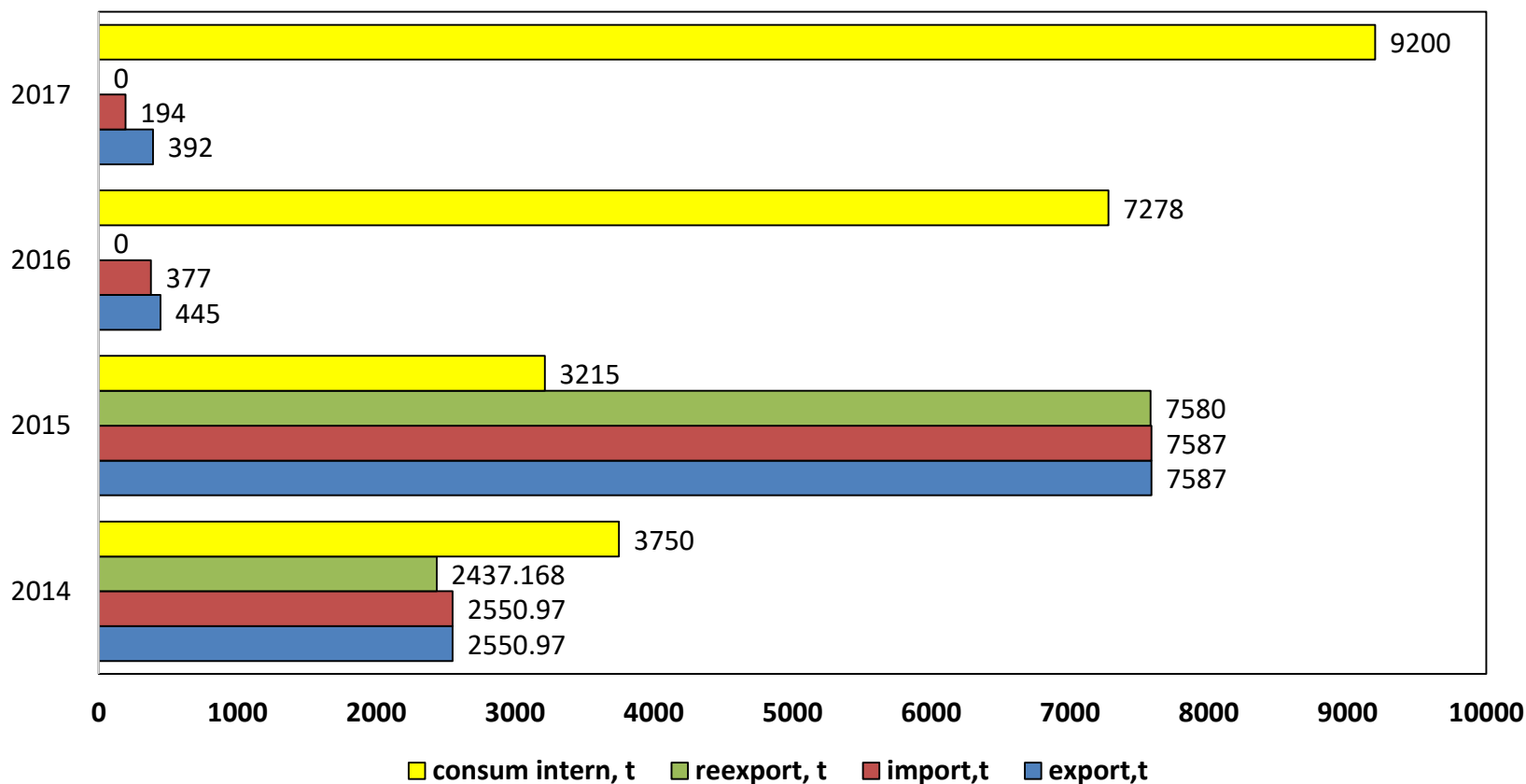




CĂPȘUNILE : SEZONUL 2018

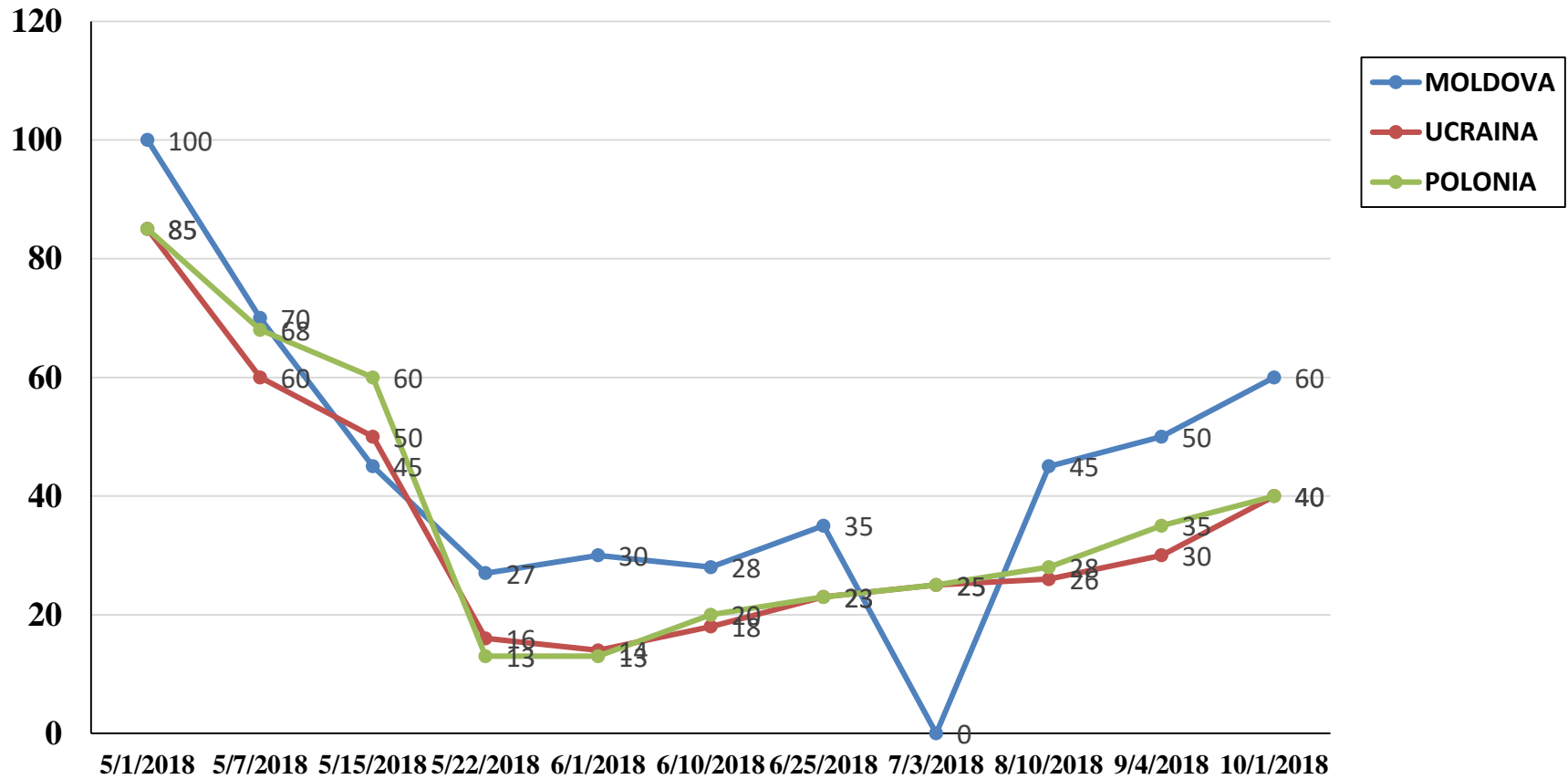
- Plantațiile de căpșun nu au fost afectate de înghețuri și zăpada, dar a fost compromisă recolta în limitele **15-25%** în toiu perioada de recoltare la soiurile cu maturare medie
- Prețul de achiziție a variat de la **80-100 lei/ kg** la începutul sezonului (III-IV dec. Aprilie) , la mijlocul sezonului preț mediu de realizare a fost de **20-25 lei/kg**
- **În 2018** au crescut exporturile de căpșuni local în Rusia și România de 400 ori, sau cu **560 t**
- Cel mai căutat soi pe piața națională pentru consum în stare proaspătă și export rămâne instantaneu soiul Marmolada , urmat de Honeyoe si Elizabeta a II-a , comercializat parțial pentru piața locală
- **În 2018** sau importat căpșuni din Ucraina la un preț mai redus decât in RM – **12-14 lei/kg**, pe când pe piata angro prețul a fost de **22-24 lei/kg**
- În mediu prețul de achizitie în **2018** de la producător a fost cu **10-20 %** mai înalt decât în anul **2017**

DINAMICA EXPORTULUI, IMPORTULUI, REEXPORTULUI ȘI CONSUMUL INTERN DE CĂPȘUNI





CĂPȘUNI : PREȚURILE ÎN SEZONUL 2018





ZMEURE: SITUAȚIA INTERNAȚIONALĂ ȘI CEA DIN RM

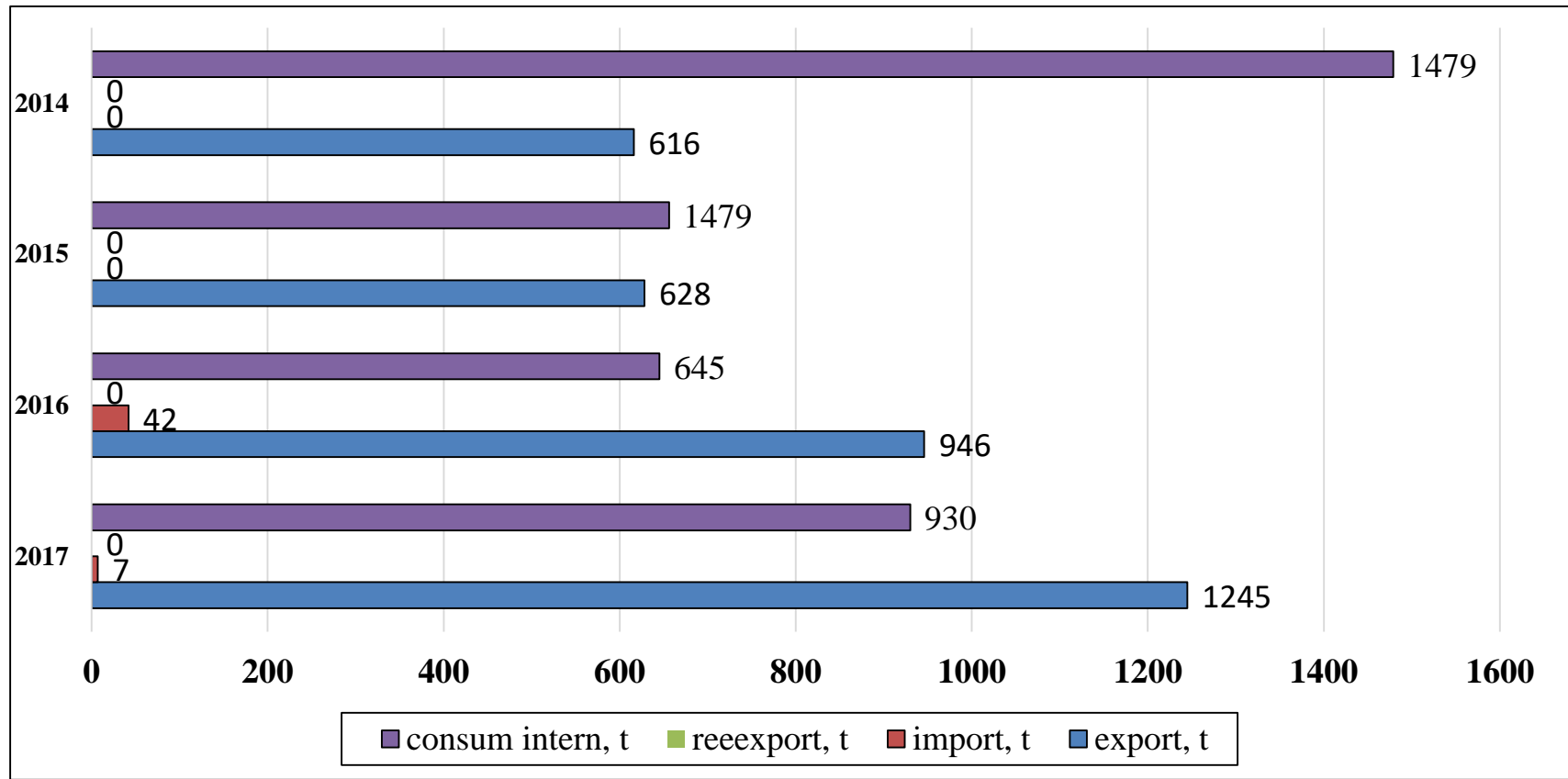
- ❑ În 2017 producția totală de zmeure pe glob a constituit **880 000 t**, cu o suprafață totală de **112 000 ha**
- ❑ Mărirea suprafețelor cu plantații de zmeur în lume este de **3-4 %**, datorită în ansamblu de Polonia
- ❑ Serbia și polonia asigura **30 %** din producția totală de zmeure și **50 %** din volumul total exportat în stare congelată
- ❑ Polonia ocupă locul **10** în lume după volumul total exportat de zmeure, cu o producție totală de **9 300 t**
- ❑ Polonia a produs în **2017 – 126 022 t** de zmeure, având o suprafață totală de **29 282 ha**
- ❑ Ucraina ocupă locul **23** în lume la exportul de zmeure, cu o producție exportată de **1 241 t**
- ❑ Ucraina a produs în anul **2017 – 34 000 t**, cu o suprafața totală de **4 900 ha**
- ❑ România ocupă locul **47** în lume la exportul de zmeure, cu o producție total exportată de **28 t**
- ❑ România a produs în anul **2017 -80 t**, avînd o suprafață totală de **35 ha**
- ❑ Serbia pune accent pe soiurile sezoniere, Polonia- remontante, Ucraina- remontante, Moldova- sezoniere.



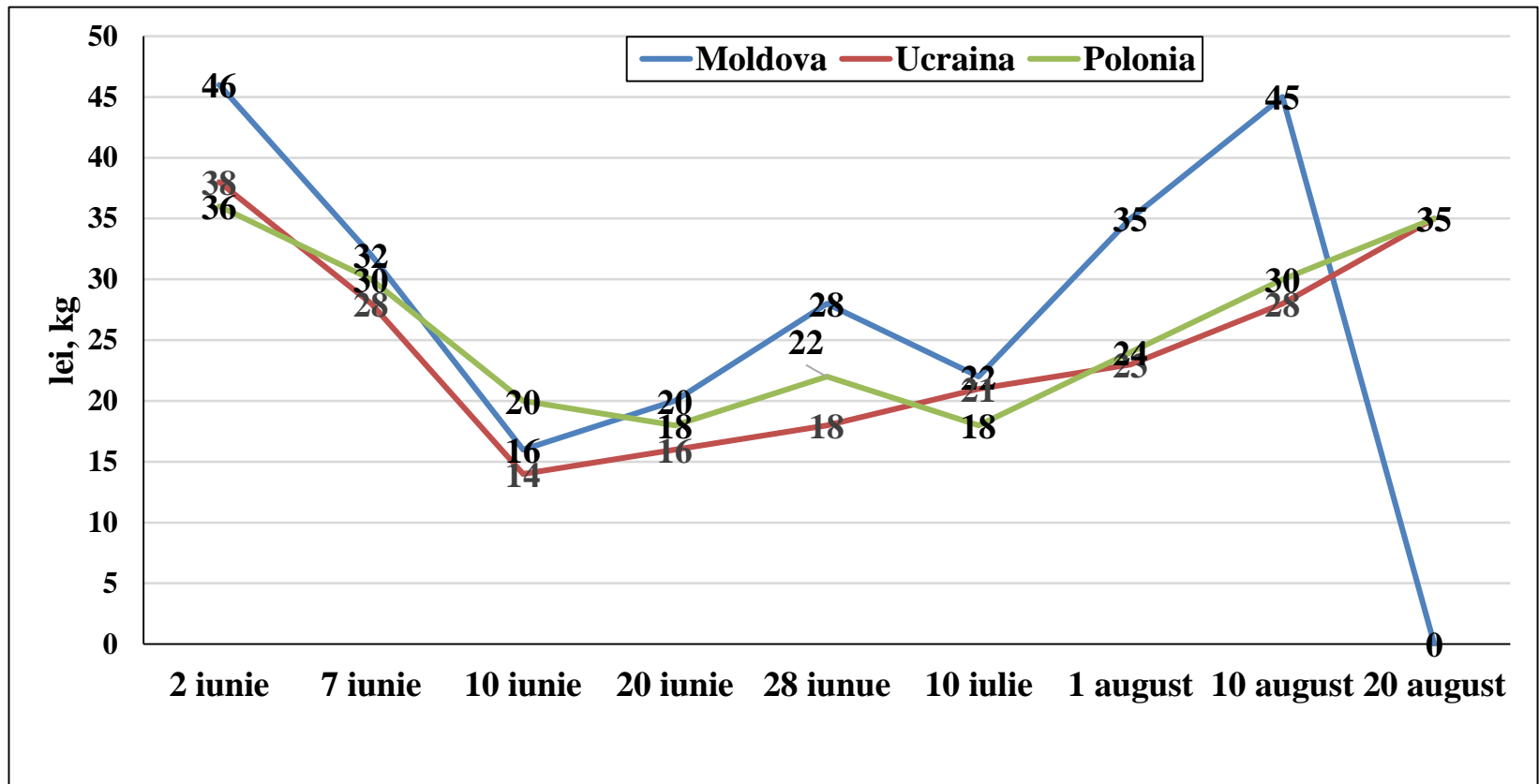
ZMEURE : SEZONUL 2018

- Exportul total de zmeure a fost mai înalt în anul **2018** față de anul **2017** cu **171 t**, constituind **1450 t**
- **În anul 2018** practic **95%** din recolta de zmeure exportată fost comercializată pe piața rusă, fiind principala piață de export pentru producția moldovenească
- Prețurile de realizare a fructelor de zmeur a fost practic la același nivel ca și în anul trecut, cu unele scăderi bruște de preț la mijlocul sezonului de recoltare în perioada ploilor abundente
- Cel mai cultivat soi rămâne - Novosti cuzmina, urmat de Delbard magnificul și Rubin bulgăresc
- Inființarea noilor plantații este în scădere ,față de anul trecut cu aproximativ **10 %**

DINAMICA EXPORTULUI, IMPORTULUI ȘI CONSUMUL INTERN DE ZMEURE ȘI MURE



ZMEURE : PREȚURI ÎN SEZONUL 2018

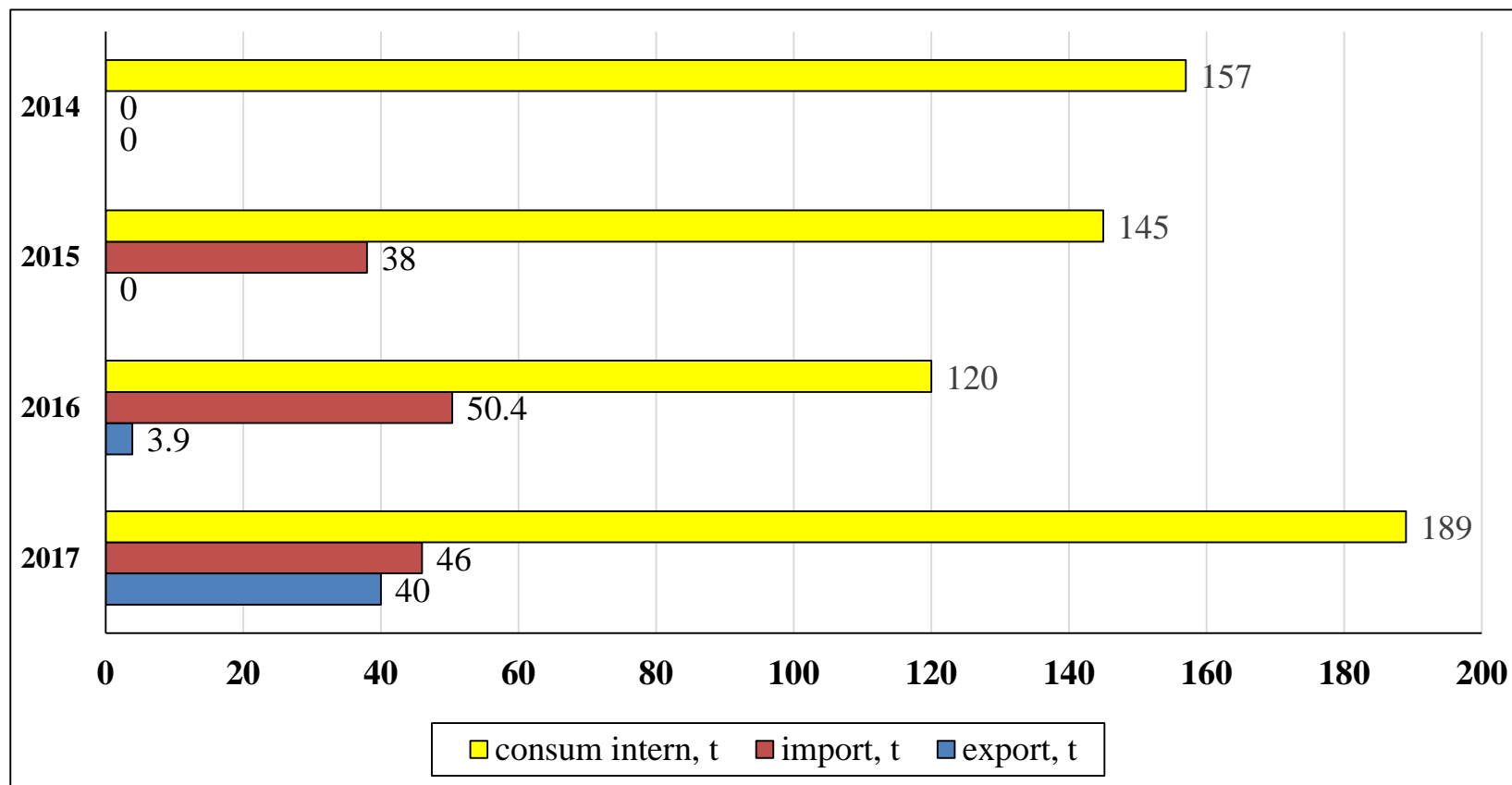




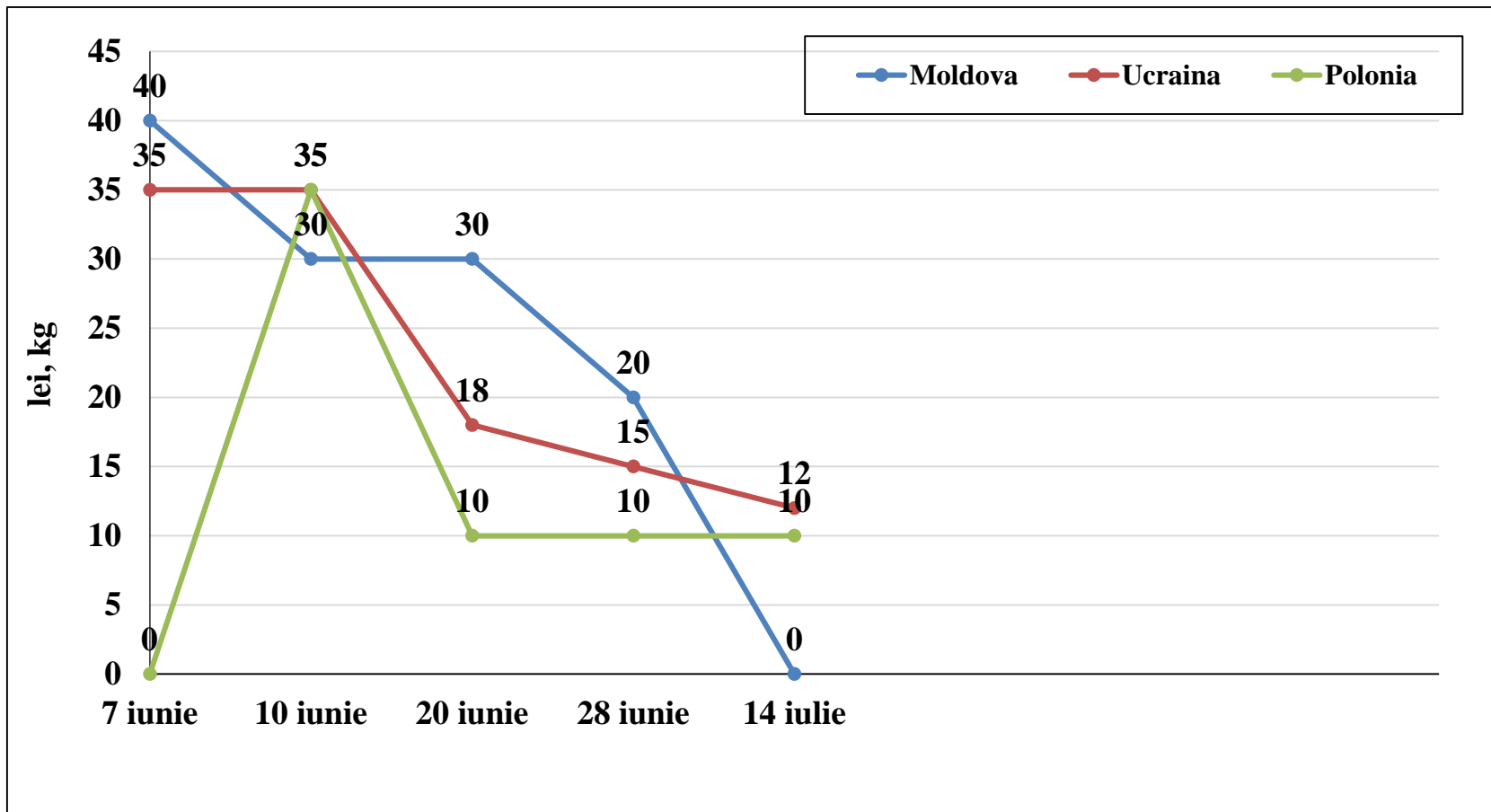
COACĂZELE NEGRE: SITUAȚIA INTERNAȚIONALĂ ȘI CEA DIN RM

- ❑ Suprafețele cu coacăzul negru scad global cu **1 %** anual
- ❑ Producția totală de coacăze negre în anul **2017** a fost de **650 230 t**, cu o suprafață totală de **120 820 ha**
- ❑ Creșterea producției de coacăze are loc datorită creșterii producției în principalele țări-producătoare
- ❑ Rusia, Polonia și Ucraina asigură circa **80%** din producția totală recoltată pe glob
- ❑ Comerțul internațional de coacăze negre scade cu **4-5 % anual**, dar crește volumul de celelalte tipuri de pomușoare
- ❑ Polonia ocupă locul **2** după Rusia, la volumul de coacăze negre recoltate-**163 110 t**, cu o suprafață totală de **44 250 ha**
- ❑ Ucraina ocupă locul **3** în lume, cu o producție totală de **27 000 t** și suprafață de **4 850 ha**
- ❑ Moldova ocupă locul **43** în lume cu o producție de **150 t**, cu o suprafață totală de **400 ha**
- ❑ În anul **2018** au fost comercializate pentru procesare **80 t** de coacăze negre la fabricile Orhei Vit, Alfa – Nistru, Rikardel
- ❑ Cel mai cultivat soi în Moldova rămâne –Titania, urmat de Leningradskii Velikan și Gofert

EXPORTUL , IMPORTUL ȘI CONSUMUL INTERN DE COACĂZE NEGRE ȘI AGRISE



COACĂZE NEGRE : PREȚURI ÎN SEZONUL 2018

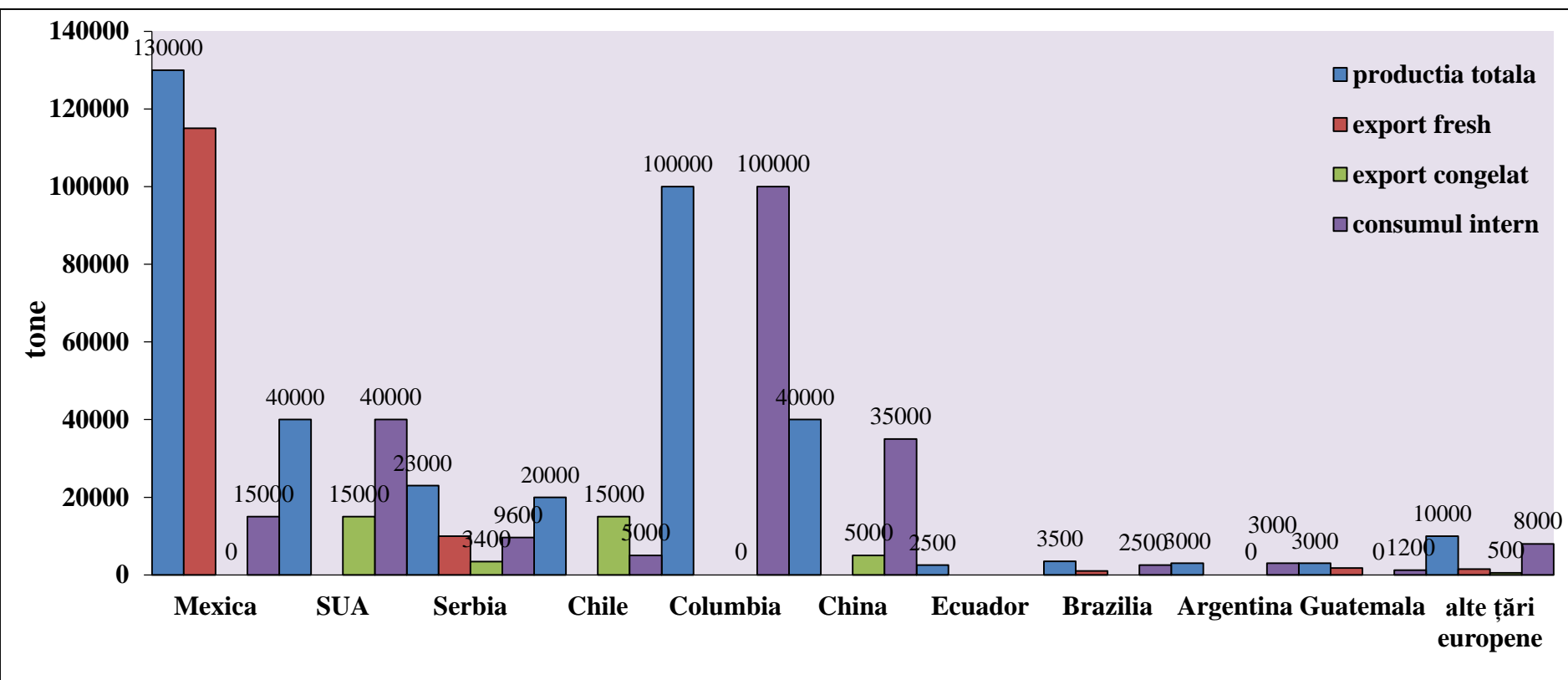




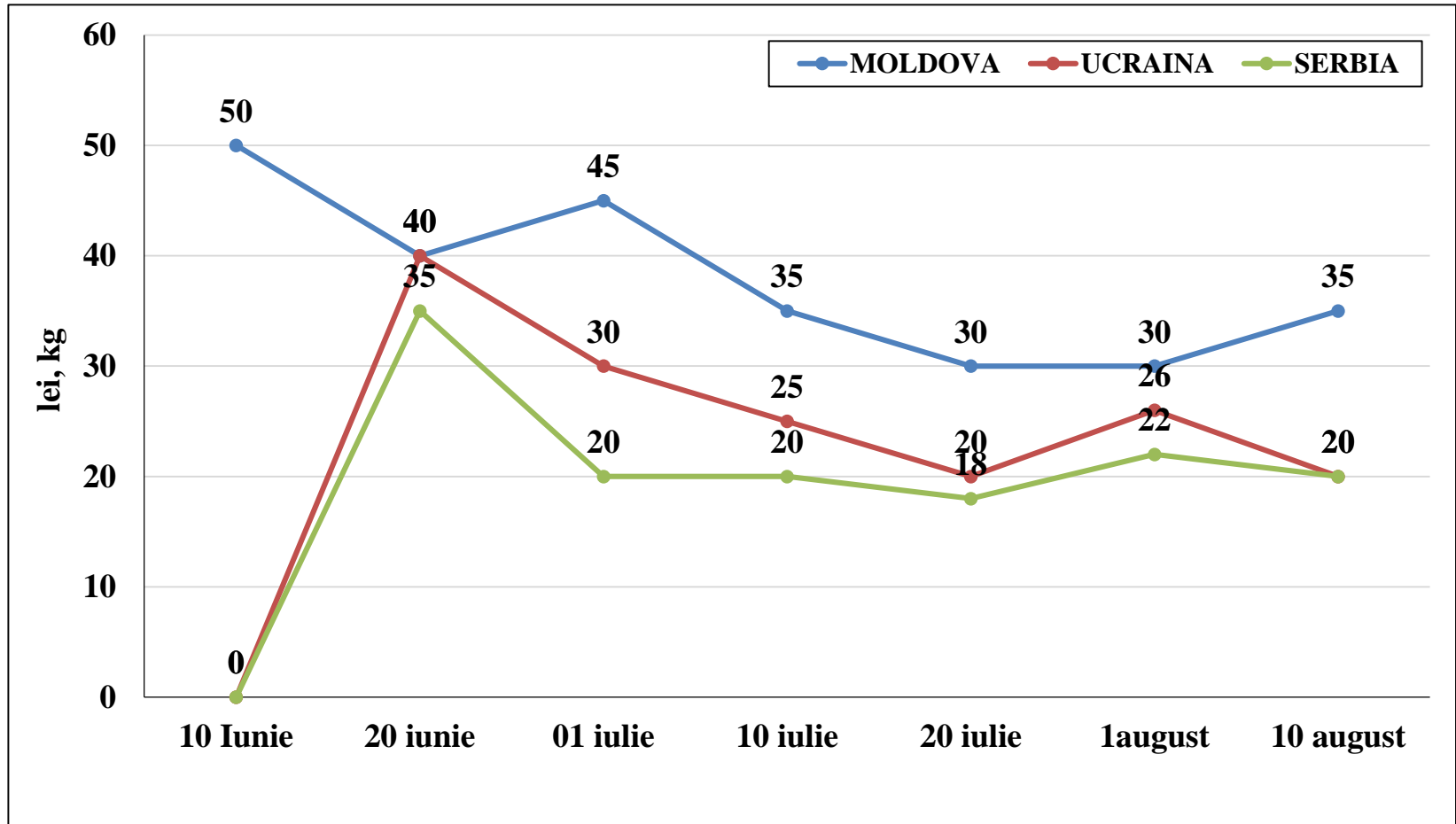
MURELE: SITUAȚIA INTERNAȚIONALĂ ȘI CEA DIN RM

- În anul **2018** prețurile de achiziție de la producător a fost mai mari față de **2017** ,variind între **50-30 lei/kg** , sau cu 5-10 lei mai mult
 - O parte din plantații înființate în anii **2014-2015** au intrat în fructificare
 - Plantațiile de mur au fost afectate de ploi în toiu perioada de recoltare , pagubele estimative sunt de **10-15 %** , în special în zona de centru a țării
 - Perioada de recoltare sa început mai devreme cu **7-10 zile** , față de anul **2017**
 - Exportul de mure a scazut cu **20-30%** , față de anul **2017**
-

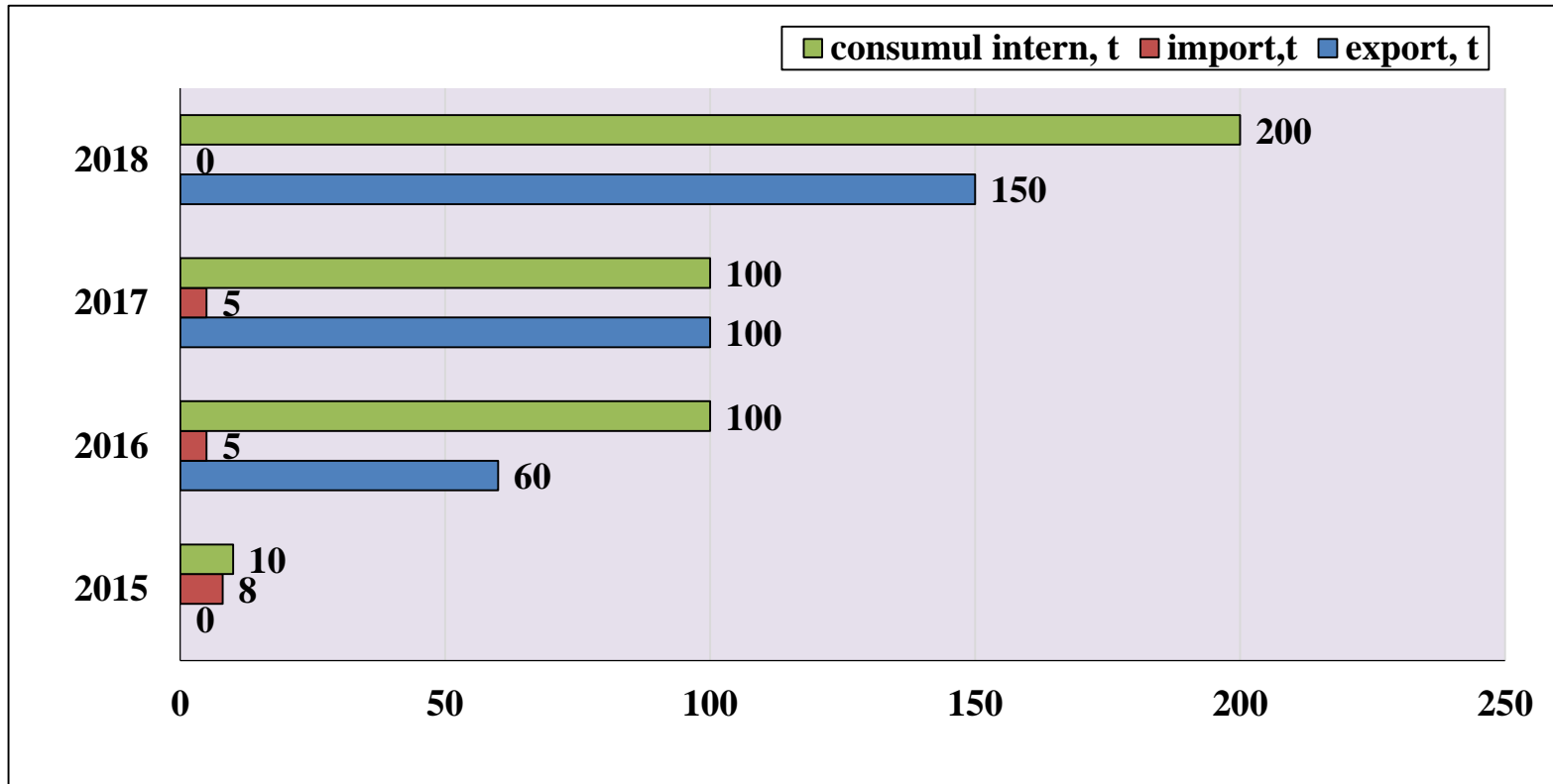
DINAMICA PRODUCȚIEI PRODUSE, EXPORTATE ȘI CONSUMUL DE MURE ÎN LUME, ANUL 2017



PREȚURILE : SEZONUL 2018



EXPORTUL, IMPORTUL ȘI CONSUMUL INTERN DE MURE ÎN RM, 2015-2018





CONCLUZII

- Oferta și cererea de pomușoare crește global, dar raportul dintre creștere a oferta nu este întotdeauna balansat;
- Producătorii cu renume mondiali au început să cultive arbuștii fructiferi și căpșun în țările emergente (țările africane) cu costuri mai mici de producere pentru asigurarea țărilor EU cu pomușoare proaspete in sezon ;
- Producerea ,consumul și exportul de pomușoare în RM este în creștere cu 20-30% în special de căpșune, zmeure și mure, cu o scădere ușoară de coacăze și agrișe;
- Anul 2018 a fost un an productiv pentru producătorii Europeni și din RM, dar cu prețuri mai reduse la producția proaspătă , in unele perioade chiar supraproducere în comparație cu anul 2017 .
- Pomușoarele moldovenești pot fi competitive pe piața mondială doar cu condiția asigurării calității, cantității, prezența certificatelor de siguranța alimentului și prețului competitiv.